

Steuerbericht Südafrika – Steuerjahr 2025

Berichtswährung: EUR

Berichtszeitraum 01.01.2025 - 31.12.2025

■ Anschreiben

Sehr geehrte Damen und Herren,

anbei erhalten Sie eine Übersicht über meine Krypto-Transaktionen sowie ggf. Einkünfte (z. B. Staking) und realisierte Ergebnisse aus Termingeschäften für das Steuerjahr 2025 (South Africa). Die folgenden Seiten dienen als Dokumentation der zugrunde liegenden Transaktionen sowie als Auswertungs- und Plausibilitätsgrundlage.

Hinweis: In Südafrika kann die steuerliche Einordnung von Crypto-Assets je nach Faktenlage als „Revenue“ (ordentliches Einkommen) oder „Capital“ (CGT) erfolgen. Dieser Bericht stellt eine technische Auswertung dar und ersetzt keine Steuerberatung.

Mit freundlichen Grüßen

Zusammenfassung – South Africa (ZA)

Kategorie	Betrag (EUR)	Hinweis
Revenue: Krypto-Trading (Netto)	0.00	Ordinary income component
Revenue: Derivatives / Futures (Netto Realized PnL)	0.00	Ordinary income component
Revenue: Weitere Krypto-Einkünfte (z. B. Staking)	0.00	Ordinary income component
Summe Revenue-Komponenten	0.00	
Capital Gains Tax (CGT)	Betrag (EUR)	Hinweis
Net Capital Gain / Loss	0.00	vor Exclusion
Annual Exclusion	0.00	Individuals / Special trusts
Nach Annual Exclusion	0.00	
Inclusion Rate	0.00%	in taxable income
Taxable Capital Gain (Included)	0.00	

Diese Werte sind eine technische Auswertung. Für die tatsächliche Steuererklärung (z. B. ITR12) bitte durch eine steuerlich beratende Person prüfen lassen.





Einzelaufstellung je Asset (Disposals)

W WLDUSDT									
Event	Datum	Nominal	Quote	Preis/Unit	Total	FX	Betrag (EUR)	Ref	
Buy	10.08.2025	1.69	USDT	1.482326	2.505131	0.86006709	2.154581	COST	
Buy fee					0.002505	0.86006709	0.002155	FEE	
Sell		1.69	USDT	1.067844	1.804656	0.86557604	1.562067	PROCEEDS	
Sell fee					0.001805	0.86557604	0.001562	FEE	
Gain/Loss							-0.596231	RESULT	
Buy	10.08.2025	11.450000000000001	USDT	1.48221	16.971304	0.86006709	14.59646	COST	
Buy fee					0.016971	0.86006709	0.014596	FEE	
Sell		11.450000000000001	USDT	1.067844	12.226811	0.86557604	10.583235	PROCEEDS	
Sell fee					0.012227	0.86557604	0.010583	FEE	
Gain/Loss							-4.038405	RESULT	

W WILD									
Event	Datum	Nominal	Quote	Preis/Unit	Total	FX	Betrag (EUR)	Ref	
Buy		10.02	USDT	0.245129	2.456196	0.86117809	2.115222	COST	
Buy fee					0.002456	0.86117809	0.002115	FEE	
Sell		10.02	USDT	0.233888	2.343553	0.86580087	2.02905	PROCEEDS	
Sell fee					0.002344	0.86580087	0.002029	FEE	
Gain/Loss							-0.090316	RESULT	

X XDC									
Event	Datum	Nominal	Quote	Preis/Unit	Total	FX	Betrag (EUR)	Ref	
Buy		54.63	USDT	0.072575	3.964772	0.86117809	3.414375	COST	
Buy fee					0.003965	0.86117809	0.003414	FEE	
Sell		54.63	USDT	0.067013	3.660926	0.86580087	3.169633	PROCEEDS	
Sell fee					0.003661	0.86580087	0.00317	FEE	
Gain/Loss							-0.251326	RESULT	

B BTC									
Event	Datum	Nominal	Quote	Preis/Unit	Total	FX	Betrag (EUR)	Ref	
Buy		0.000047	USDT	123'406.0905	5.800086	0.86580087	5.02172	COST	
Buy fee					0.0058	0.86580087	0.005022	FEE	
Sell	11.09.2025	0.000047	USDT	120'970.60448	5.685618	0.86497708	4.91793	PROCEEDS	
Sell fee					0.005686	0.86497708	0.004918	FEE	
Gain/Loss							-0.11373	RESULT	



















SUI								
Event	Datum	Nominal	Quote	Preis/Unit	Total	FX	Betrag (EUR)	Ref
Buy		2.44	 USDT	2.922624	7.131203	0.86117809	6.141236	COST
Buy fee					0.007131	0.86117809	0.006141	FEE
Sell	11.09.2025	2.44	 USDT	2.501916	6.104675	0.86497708	5.280404	PROCEEDS
Sell fee					0.006105	0.86497708	0.00528	FEE
Gain/Loss							-0.872254	RESULT
Buy		1.35	 USDT	2.922624	3.945543	0.86117809	3.397815	COST
Buy fee					0.003946	0.86117809	0.003398	FEE
Sell	11.09.2025	1.35	 USDT	2.501916	3.377587	0.86497708	2.921535	PROCEEDS
Sell fee					0.003378	0.86497708	0.002922	FEE
Gain/Loss							-0.482599	RESULT

Derivatives / Futures – Close (realisierte Ergebnisse)

Datum	Trade Event	Coin/Token	Quote	Nominal	Fee	Realized PnL	FX	Realized PnL (EUR)	Ref
07.01.2025	CLOSE_LONG	FLUX	USDT	0.272989	0.007781	0.272989	0.96218609	0.262666	REV
07.01.2025	CLOSE_LONG	FLUX	USDT	0.272989	0.007781	0.272989	0.96218609	0.262666	REV
07.01.2025	CLOSE_LONG	FLUX	USDT	0.272989	0.007781	0.272989	0.96218609	0.262666	REV
07.01.2025	CLOSE_LONG	FLUX	USDT	0.272989	0.007781	0.272989	0.96218609	0.262666	REV
07.01.2025	CLOSE_LONG	FLUX	USDT	0.282089	0.00804	0.282089	0.96218609	0.271422	REV
07.01.2025	CLOSE_LONG	EGLD	USDT	-161.236891	0.208328	-161.236891	0.96218609	-155.139894	REV
07.01.2025	CLOSE_LONG	EGLD	USDT	-109.68496	0.14172	-109.68496	0.96218609	-105.537343	REV
09.01.2025	CLOSE_LONG	EGLD	USDT	-220.092538	0.20149	-220.092538	0.97040272	-213.578397	REV
19.01.2025	CLOSE_LONG	HBAR	USDT	0.038988	0.000828	0.038988	0.97106234	0.03786	REV
22.01.2025	CLOSE_LONG	LINK	USDT	0.144557	0.0102	0.144557	0.95757924	0.138425	REV
22.01.2025	CLOSE_LONG	LINK	USDT	0.144557	0.0102	0.144557	0.95757924	0.138425	REV
23.01.2025	CLOSE_LONG	LINK	USDT	-0.761443	0.009838	-0.761443	0.96116878	-0.731875	REV
27.01.2025	CLOSE_LONG	IMX	USDT	-7.983867	0.010312	-7.983867	0.94966762	-7.58202	REV
01.02.2025	CLOSE_LONG	EGLD	USDT	-190.224251	0.199152	-190.224251	0.96218609	-183.031128	REV
01.02.2025	CLOSE_LONG	QNT	USDT	-18.797818	0.084285	-18.797818	0.96218609	-18.086999	REV
04.02.2025	CLOSE_LONG	QNT	USDT	1.494781	0.031259	1.494781	0.96758587	1.446329	REV
12.02.2025	CLOSE_LONG	LINK	USDT	20.241274	0.4819	20.241274	0.96432015	19.519068	REV
04.03.2025	CLOSE_LONG	QNT	USDT	-8.619494	0.034459	-8.619494	0.9472388	-8.164719	REV
04.03.2025	CLOSE_LONG	QNT	USDT	-8.626194	0.034455	-8.626194	0.9472388	-8.171066	REV
01.05.2025	CLOSE_LONG	ASTR	USDT	0.66375	0.026116	0.66375	0.87927548	0.583619	REV
06.05.2025	CLOSE_LONG	QNT	USDT	19.425034	0.070801	19.425034	0.88300221	17.152348	REV
11.05.2025	CLOSE_LONG	XDC	USDT	-0.536	0.037267	-0.536	0.88873089	-0.47636	REV
11.05.2025	CLOSE_LONG	QNT	USDT	2.682894	0.038856	2.682894	0.88873089	2.384371	REV
17.05.2025	CLOSE_LONG	IO	USDT	-16.023519	0.04416	-16.023519	0.89333572	-14.314382	REV
10.06.2025	CLOSE_LONG	QNT	USDT	3.779448	0.031615	3.779448	0.87642419	3.312399	REV
12.06.2025	CLOSE_LONG	LINK	USDT	2.967801	0.044496	2.967801	0.87466107	2.59582	REV
12.06.2025	CLOSE_LONG	LINK	USDT	2.967801	0.044496	2.967801	0.87466107	2.59582	REV
12.06.2025	CLOSE_LONG	LINK	USDT	-0.561958	0.07655	-0.561958	0.86251509	-0.484697	REV
14.06.2025	CLOSE_LONG	QNT	USDT	-3.261495	0.030244	-3.261495	0.86865879	-2.833126	REV
14.06.2025	CLOSE_LONG	QNT	USDT	-3.256595	0.030247	-3.256595	0.86865879	-2.82887	REV
14.07.2025	CLOSE_LONG	LINK	USDT	1.473066	0.009432	1.473066	0.85543199	1.260108	REV
20.07.2025	CLOSE_LONG	XDC	USDT	3.049254	0.029802	3.049254	0.8583691	2.617386	REV
21.07.2025	CLOSE_LONG	QNT	USDT	52.01678	0.299656	52.01678	0.85711837	44.584538	REV
23.07.2025	CLOSE_LONG	HBAR	USDT	4.605667	0.295961	4.605667	0.85280573	3.92774	REV
28.07.2025	CLOSE_LONG	XDC	USDT	-4.513424	0.106356	-4.513424	0.85807448	-3.872854	REV
02.08.2025	CLOSE_LONG	KSM	USDT	-10.26	0.030415	-10.26	0.8768853	-8.996843	REV
14.08.2025	CLOSE_LONG	IO	USDT	-1.772978	0.030006	-1.772978	0.85543199	-1.516662	REV
14.08.2025	CLOSE_LONG	IO	USDT	-5.231341	0.023374	-5.231341	0.85543199	-4.475057	REV
Summe Derivatives (Realized PnL EUR)								-636.21	

Einnahmen (z. B. Staking) – Auszug

Datum	Exchange	Trade Event	Coin/Token	Quote	Nominal	Preis	Total	Fee	FX	Total (EUR)	Fee (EUR)	Ref
09.10.2025		income	USDT	USD	0.000555	0.00	0.000002	0.00	0.861252	0.00	0.00	REV
09.10.2025		income	USDT	USD	0.000537	0.00	0.000002	0.00	0.861252	0.00	0.00	REV
09.10.2025		income	USDT	USD	0.000504	0.00	0.000002	0.00	0.861252	0.00	0.00	REV
10.10.2025		income	USDT	USD	0.000491	0.00	0.000002	0.00	0.864454	0.00	0.00	REV
10.10.2025		income	USDT	USD	0.000483	0.00	0.000002	0.00	0.864454	0.00	0.00	REV
10.10.2025		income	USDT	USD	0.000475	0.00	0.000001	0.00	0.864454	0.00	0.00	REV
19.10.2025		income	SOL03.S	USDT	0.00	0.00	0.000085	0.00	0.856091	0.00	0.00	REV
19.10.2025		income	TRX.F	USDT	0.001166	0.00	0.000373	0.00	0.856091	0.00	0.00	REV
19.10.2025		income	DOT.F	USDT	0.000664	0.00	0.002016	0.00	0.856091	0.00	0.00	REV
19.10.2025		income	SOL.F	USDT	0.000003	0.00	0.000506	0.00	0.856091	0.00	0.00	REV
19.10.2025		income	XETH.F	USDT	0.00	0.00	0.00	0.00	0.856091	0.00	0.00	REV
19.10.2025		income	TRX.B	USDT	0.000196	0.00	0.000063	0.00	0.856091	0.00	0.00	REV
19.10.2025		income	SUI.F	USDT	0.00008	0.00	0.000211	0.00	0.856091	0.00	0.00	REV
26.10.2025		income	SOL03.S	USDT	0.000013	0.00	0.002595	0.00	0.861178	0.00	0.00	REV
26.10.2025		income	TRX.F	USDT	0.00	0.00	0.00	0.00	0.861178	0.00	0.00	REV
26.10.2025		income	DOT.F	USDT	0.001535	0.00	0.004873	0.00	0.861178	0.00	0.00	REV
26.10.2025		income	SOL.F	USDT	0.00	0.00	0.00	0.00	0.861178	0.00	0.00	REV
26.10.2025		income	TRX.B	USDT	0.006428	0.00	0.00193	0.00	0.861178	0.00	0.00	REV
26.10.2025		income	SUI.B	USDT	0.0004	0.00	0.001055	0.00	0.861178	0.00	0.00	REV
02.11.2025		income	SOL03.S	USDT	0.000013	0.00	0.002405	0.00	0.865501	0.00	0.00	REV
02.11.2025		income	TRX.F	USDT	0.00	0.00	0.00	0.00	0.865501	0.00	0.00	REV
02.11.2025		income	DOT.F	USDT	0.001491	0.00	0.004334	0.00	0.865501	0.00	0.00	REV
02.11.2025		income	SOL.F	USDT	0.00	0.00	0.00	0.00	0.865501	0.00	0.00	REV
02.11.2025		income	TRX.B	USDT	0.006518	0.00	0.001926	0.00	0.865501	0.00	0.00	REV
02.11.2025		income	SUI.B	USDT	0.00041	0.00	0.000948	0.00	0.865501	0.00	0.00	REV
09.11.2025		income	SOL03.S	USDT	0.000013	0.00	0.002084	0.00	0.864977	0.00	0.00	REV
09.11.2025		income	TRX.F	USDT	0.00	0.00	0.00	0.00	0.864977	0.00	0.00	REV
09.11.2025		income	DOT.F	USDT	0.001504	0.00	0.00488	0.00	0.864977	0.00	0.00	REV
09.11.2025		income	SOL.F	USDT	0.00	0.00	0.00	0.00	0.864977	0.00	0.00	REV
09.11.2025		income	TRX.B	USDT	0.006505	0.00	0.001894	0.00	0.864977	0.00	0.00	REV
09.11.2025		income	SUI.B	USDT	0.0004	0.00	0.000845	0.00	0.864977	0.00	0.00	REV
16.11.2025		income	SOL03.S	USDT	0.000013	0.00	0.001788	0.00	0.858516	0.00	0.00	REV
16.11.2025		income	TRX.B	USDT	0.006404	0.00	0.001893	0.00	0.858516	0.00	0.00	REV
16.11.2025		income	SUI.B	USDT	0.0004	0.00	0.000682	0.00	0.858516	0.00	0.00	REV
23.11.2025		income	SOL03.S	USDT	0.000011	0.00	0.001435	0.00	0.868056	0.00	0.00	REV
23.11.2025		income	TRX.B	USDT	0.006355	0.00	0.001747	0.00	0.868056	0.00	0.00	REV
23.11.2025		income	SUI.B	USDT	0.00041	0.00	0.000558	0.00	0.868056	0.00	0.00	REV
30.11.2025		income	SOL03.S	USDT	0.000012	0.00	0.001616	0.00	0.864603	0.00	0.00	REV
30.11.2025		income	TRX.B	USDT	0.006306	0.00	0.001782	0.00	0.864603	0.00	0.00	REV
30.11.2025		income	SUI.B	USDT	0.00042	0.00	0.000649	0.00	0.864603	0.00	0.00	REV
07.12.2025		income	SOL03.S	USDT	0.000013	0.00	0.00169	0.00	0.858738	0.00	0.00	REV
07.12.2025		income	TRX.B	USDT	0.00631	0.00	0.001794	0.00	0.858738	0.00	0.00	REV
07.12.2025		income	SUI.B	USDT	0.0004	0.00	0.000606	0.00	0.858738	0.00	0.00	REV

Datum	Exchange	Trade Event	Coin/Token	Quote	Nominal	Preis	Total	Fee	FX	Total (EUR)	Fee (EUR)	Ref
14.12.2025		income	 SOL03.S	 USDT	0.000012	0.00	0.001597	0.00	0.852442	0.00	0.00	REV
14.12.2025		income	 TRX.B	 USDT	0.00593	0.00	0.001632	0.00	0.852442	0.00	0.00	REV
14.12.2025		income	 SUI.B	 USDT	0.0004	0.00	0.000639	0.00	0.852442	0.00	0.00	REV
21.12.2025		income	 SOL03.S	 USDT	0.000011	0.00	0.001415	0.00	0.853825	0.00	0.00	REV
21.12.2025		income	 TRX.B	 USDT	0.005759	0.00	0.001646	0.00	0.853825	0.00	0.00	REV
21.12.2025		income	 SUI.B	 USDT	0.00041	0.00	0.000586	0.00	0.853825	0.00	0.00	REV
28.12.2025		income	 SOL03.S	 USDT	0.000011	0.00	0.00143	0.00	0.848392	0.00	0.00	REV
28.12.2025		income	 TRX.B	 USDT	0.005849	0.00	0.001661	0.00	0.848392	0.00	0.00	REV
28.12.2025		income	 SUI.B	 USDT	0.00041	0.00	0.0006	0.00	0.848392	0.00	0.00	REV
Summe Einnahmen (Report)										0.05		

Hinweise/Disclaimer

- Deutschland (MVP): Technische Auswertung, keine steuerliche Beratung.
- § 23 EStG (Freigrenze/Haltefristen) sowie BMF-Schreiben zu § 20 EStG ggf. separat berücksichtigen.