

Steuerbericht Liechtenstein – Steuerjahr 2025

Berichtswährung: EUR

Berichtszeitraum 01.01.2025 - 31.12.2025

Anschreiben

Sehr geehrte Damen und Herren,

anbei erhalten Sie eine Übersicht über die im Steuerjahr 2025 erfassten Transaktionen und daraus abgeleiteten Ergebnisse im Zusammenhang mit virtuellen Währungen / Token sowie allfälligen Derivaten und Einnahmen (z. B. Staking/Rewards).

Der Bericht dient der Dokumentation und als technische Auswertung der zugrunde liegenden Transaktionen. Bitte beachten Sie, dass es sich nicht um eine rechtsverbindliche Steuerberatung handelt. Die Werte sollten vor der Übernahme in die Steuererklärung durch eine steuerlich beratende Person geprüft werden.















Mit freundlichen Grüßen

Zusammenfassung – Krypto/Token (technische Auswertung)

Kategorie	Betrag (EUR)
Realisierte Ergebnisse aus Veräußerungen (Spot)	-6.44
Realisierte Ergebnisse aus Derivaten (Futures/Perpetuals)	-636.21
Einnahmen (z. B. Staking/Rewards) – Summe	0.05





Hinweis: Die obigen Werte sind als technisch ermittelte Summen zu verstehen. Die steuerliche Qualifikation und Deklaration richtet sich nach den individuellen Umständen.



Zusammenfassung der Veräußerungsgeschäfte (Spot)



Verkaufsdatum	Kaufdatum	Asset	Nominal	Quote	Erlös (EUR)	Anschaffung (EUR)	Verkauf-NK (EUR)	Anschaffung-NK (EUR)	Ergebnis (EUR)
14.10.2025	08.10.2025	 WLDUSDT	1.69	 USDT	1.56	2.15	0.00	0.00	-0.60
14.10.2025	08.10.2025	 WLDUSDT	11.450000000000001	 USDT	10.58	14.60	0.01	0.01	-4.04
30.10.2025	25.10.2025	 WILD	10.02	 USDT	2.03	2.12	0.00	0.00	-0.09
30.10.2025	25.10.2025	 XDC	54.63	 USDT	3.17	3.41	0.00	0.00	-0.25
09.11.2025	30.10.2025	 BTC	0.000047	 USDT	4.92	5.02	0.00	0.01	-0.11
09.11.2025	25.10.2025	 SUI	2.44	 USDT	5.28	6.14	0.01	0.01	-0.87
09.11.2025	25.10.2025	 SUI	1.35	 USDT	2.92	3.40	0.00	0.00	-0.48
Summe					30.46	36.84	0.03	0.04	-6.44



Hinweis: Positionen mit Bestandschutz (falls vom Tax-Module so gekennzeichnet) werden in der Summe nicht berücksichtigt.





Einzelaufstellung je Asset (Spot)

W WLDUSDT									
Event	Datum	Nominal	Quote	Preis/Unit	Total	Wechselkurs	Betrag (EUR)	Ref	
Kauf	08.10.2025	1.69	 USDT	1.482326	2.505131	0.86006709	2.154581	COST	
Anschaffung NK					0.002505	0.86006709	0.002155	FEE	
Verkauf	14.10.2025	1.69	 USDT	1.067844	1.804656	0.86557604	1.562067	PRO	
Verkauf-NK					0.001805	0.86557604	0.001562	FEE	
Ergebnis (in Summe berücksichtigt)							-0.596231	GAIN	
Kauf	08.10.2025	11.450000000000001	 USDT	1.48221	16.971304	0.86006709	14.59646	COST	
Anschaffung NK					0.016971	0.86006709	0.014596	FEE	
Verkauf	14.10.2025	11.450000000000001	 USDT	1.067844	12.226811	0.86557604	10.583235	PRO	
Verkauf-NK					0.012227	0.86557604	0.010583	FEE	
Ergebnis (in Summe berücksichtigt)							-4.038405	GAIN	

W WILD									
Event	Datum	Nominal	Quote	Preis/Unit	Total	Wechselkurs	Betrag (EUR)	Ref	
Kauf	25.10.2025	10.02	 USDT	0.245129	2.456196	0.86117809	2.115222	COST	
Anschaffung NK					0.002456	0.86117809	0.002115	FEE	
Verkauf	30.10.2025	10.02	 USDT	0.233888	2.343553	0.86580087	2.02905	PRO	
Verkauf-NK					0.002344	0.86580087	0.002029	FEE	
Ergebnis (in Summe berücksichtigt)							-0.090316	GAIN	

X XDC									
Event	Datum	Nominal	Quote	Preis/Unit	Total	Wechselkurs	Betrag (EUR)	Ref	
Kauf	25.10.2025	54.63	 USDT	0.072575	3.964772	0.86117809	3.414375	COST	
Anschaffung NK					0.003965	0.86117809	0.003414	FEE	
Verkauf	30.10.2025	54.63	 USDT	0.067013	3.660926	0.86580087	3.169633	PRO	
Verkauf-NK					0.003661	0.86580087	0.00317	FEE	
Ergebnis (in Summe berücksichtigt)							-0.251326	GAIN	

B BTC									
Event	Datum	Nominal	Quote	Preis/Unit	Total	Wechselkurs	Betrag (EUR)	Ref	
Kauf	30.10.2025	0.000047	 USDT	123'406.0905	5.800086	0.86580087	5.02172	COST	
Anschaffung NK					0.0058	0.86580087	0.005022	FEE	
Verkauf	09.11.2025	0.000047	 USDT	120'970.60448	5.685618	0.86497708	4.91793	PRO	
Verkauf-NK					0.005686	0.86497708	0.004918	FEE	
Ergebnis (in Summe berücksichtigt)							-0.11373	GAIN	

















SUI										
Event	Datum	Nominal	Quote	Preis/Unit	Total	Wechselkurs	Betrag (EUR)	Ref		
Kauf	25.10.2025	2.44	 USDT	2.922624	7.131203	0.86117809	6.141236	COST		
Anschaffung NK							0.007131	0.86117809	0.006141	FEE
Verkauf	09.11.2025	2.44	 USDT	2.501916	6.104675	0.86497708	5.280404	PRO		
Verkauf-NK							0.006105	0.86497708	0.00528	FEE
Ergebnis (in Summe berücksichtigt)								-0.872254	GAIN	
Kauf	25.10.2025	1.35	 USDT	2.922624	3.945543	0.86117809	3.397815	COST		
Anschaffung NK							0.003946	0.86117809	0.003398	FEE
Verkauf	09.11.2025	1.35	 USDT	2.501916	3.377587	0.86497708	2.921535	PRO		
Verkauf-NK							0.003378	0.86497708	0.002922	FEE
Ergebnis (in Summe berücksichtigt)								-0.482599	GAIN	

Derivate (Futures/Perpetuals) – Close (realisierte Ergebnisse)

Datum	Trade Event	Coin/Token	Quote	Nominal	Fee	Realized PnL	Wechselkurs	Realized PnL (EUR)	Ref
07.01.2025	CLOSE_LONG	FLUX	USDT	0.272989	0.007781	0.272989	0.96218609	0.262666	DER
07.01.2025	CLOSE_LONG	FLUX	USDT	0.272989	0.007781	0.272989	0.96218609	0.262666	DER
07.01.2025	CLOSE_LONG	FLUX	USDT	0.272989	0.007781	0.272989	0.96218609	0.262666	DER
07.01.2025	CLOSE_LONG	FLUX	USDT	0.272989	0.007781	0.272989	0.96218609	0.262666	DER
07.01.2025	CLOSE_LONG	FLUX	USDT	0.282089	0.00804	0.282089	0.96218609	0.271422	DER
07.01.2025	CLOSE_LONG	EGLD	USDT	-161.236891	0.208328	-161.236891	0.96218609	-155.139894	DER
07.01.2025	CLOSE_LONG	EGLD	USDT	-109.68496	0.14172	-109.68496	0.96218609	-105.537343	DER
09.01.2025	CLOSE_LONG	EGLD	USDT	-220.092538	0.20149	-220.092538	0.97040272	-213.578397	DER
19.01.2025	CLOSE_LONG	HBAR	USDT	0.038988	0.000828	0.038988	0.97106234	0.03786	DER
22.01.2025	CLOSE_LONG	LINK	USDT	0.144557	0.0102	0.144557	0.95757924	0.138425	DER
22.01.2025	CLOSE_LONG	LINK	USDT	0.144557	0.0102	0.144557	0.95757924	0.138425	DER
23.01.2025	CLOSE_LONG	LINK	USDT	-0.761443	0.009838	-0.761443	0.96116878	-0.731875	DER
27.01.2025	CLOSE_LONG	IMX	USDT	-7.983867	0.010312	-7.983867	0.94966762	-7.58202	DER
01.02.2025	CLOSE_LONG	EGLD	USDT	-190.224251	0.199152	-190.224251	0.96218609	-183.031128	DER
01.02.2025	CLOSE_LONG	QNT	USDT	-18.797818	0.084285	-18.797818	0.96218609	-18.086999	DER
04.02.2025	CLOSE_LONG	QNT	USDT	1.494781	0.031259	1.494781	0.96758587	1.446329	DER
12.02.2025	CLOSE_LONG	LINK	USDT	20.241274	0.4819	20.241274	0.96432015	19.519068	DER
04.03.2025	CLOSE_LONG	QNT	USDT	-8.619494	0.034459	-8.619494	0.9472388	-8.164719	DER
04.03.2025	CLOSE_LONG	QNT	USDT	-8.626194	0.034455	-8.626194	0.9472388	-8.171066	DER
01.05.2025	CLOSE_LONG	ASTR	USDT	0.66375	0.026116	0.66375	0.87927548	0.583619	DER
06.05.2025	CLOSE_LONG	QNT	USDT	19.425034	0.070801	19.425034	0.88300221	17.152348	DER
11.05.2025	CLOSE_LONG	XDC	USDT	-0.536	0.037267	-0.536	0.88873089	-0.47636	DER
11.05.2025	CLOSE_LONG	QNT	USDT	2.682894	0.038856	2.682894	0.88873089	2.384371	DER
17.05.2025	CLOSE_LONG	IO	USDT	-16.023519	0.04416	-16.023519	0.89333572	-14.314382	DER
10.06.2025	CLOSE_LONG	QNT	USDT	3.779448	0.031615	3.779448	0.87642419	3.312399	DER
12.06.2025	CLOSE_LONG	LINK	USDT	2.967801	0.044496	2.967801	0.87466107	2.59582	DER
12.06.2025	CLOSE_LONG	LINK	USDT	2.967801	0.044496	2.967801	0.87466107	2.59582	DER
12.06.2025	CLOSE_LONG	LINK	USDT	-0.561958	0.07655	-0.561958	0.86251509	-0.484697	DER
14.06.2025	CLOSE_LONG	QNT	USDT	-3.261495	0.030244	-3.261495	0.86865879	-2.833126	DER
14.06.2025	CLOSE_LONG	QNT	USDT	-3.256595	0.030247	-3.256595	0.86865879	-2.82887	DER
14.07.2025	CLOSE_LONG	LINK	USDT	1.473066	0.009432	1.473066	0.85543199	1.260108	DER
20.07.2025	CLOSE_LONG	XDC	USDT	3.049254	0.029802	3.049254	0.8583691	2.617386	DER
21.07.2025	CLOSE_LONG	QNT	USDT	52.01678	0.299656	52.01678	0.85711837	44.584538	DER
23.07.2025	CLOSE_LONG	HBAR	USDT	4.605667	0.295961	4.605667	0.85280573	3.92774	DER
28.07.2025	CLOSE_LONG	XDC	USDT	-4.513424	0.106356	-4.513424	0.85807448	-3.872854	DER
02.08.2025	CLOSE_LONG	KSM	USDT	-10.26	0.030415	-10.26	0.8768853	-8.996843	DER
14.08.2025	CLOSE_LONG	IO	USDT	-1.772978	0.030006	-1.772978	0.85543199	-1.516662	DER
14.08.2025	CLOSE_LONG	IO	USDT	-5.231341	0.023374	-5.231341	0.85543199	-4.475057	DER
Summe Derivate (Realized PnL EUR)								-636.21	

Einnahmen (z. B. Staking/Rewards) – Auszug

Datum	Exchange	Trade Event	Coin/Token	Quote	Nominal	Preis	Total	Fee	Wechselkurs	Total (EUR)	Fee (EUR)	Ref
09.10.2025		income	USDT	USD	0.000555	0.00	0.000002	0.00	0.861252	0.00	0.00	INC
09.10.2025		income	USDT	USD	0.000537	0.00	0.000002	0.00	0.861252	0.00	0.00	INC
09.10.2025		income	USDT	USD	0.000504	0.00	0.000002	0.00	0.861252	0.00	0.00	INC
10.10.2025		income	USDT	USD	0.000491	0.00	0.000002	0.00	0.864454	0.00	0.00	INC
10.10.2025		income	USDT	USD	0.000483	0.00	0.000002	0.00	0.864454	0.00	0.00	INC
10.10.2025		income	USDT	USD	0.000475	0.00	0.000001	0.00	0.864454	0.00	0.00	INC
19.10.2025		income	SOL03.S USDT		0.00	0.00	0.000085	0.00	0.856091	0.00	0.00	INC
19.10.2025		income	TRX.F USDT		0.001166	0.00	0.000373	0.00	0.856091	0.00	0.00	INC
19.10.2025		income	DOT.F USDT		0.000664	0.00	0.002016	0.00	0.856091	0.00	0.00	INC
19.10.2025		income	SOL.F USDT		0.000003	0.00	0.000506	0.00	0.856091	0.00	0.00	INC
19.10.2025		income	XETH.F USDT		0.00	0.00	0.00	0.00	0.856091	0.00	0.00	INC
19.10.2025		income	TRX.B USDT		0.000196	0.00	0.000063	0.00	0.856091	0.00	0.00	INC
19.10.2025		income	SUI.F USDT		0.00008	0.00	0.000211	0.00	0.856091	0.00	0.00	INC
26.10.2025		income	SOL03.S USDT		0.000013	0.00	0.002595	0.00	0.861178	0.00	0.00	INC
26.10.2025		income	TRX.F USDT		0.00	0.00	0.00	0.00	0.861178	0.00	0.00	INC
26.10.2025		income	DOT.F USDT		0.001535	0.00	0.004873	0.00	0.861178	0.00	0.00	INC
26.10.2025		income	SOL.F USDT		0.00	0.00	0.00	0.00	0.861178	0.00	0.00	INC
26.10.2025		income	TRX.B USDT		0.006428	0.00	0.00193	0.00	0.861178	0.00	0.00	INC
26.10.2025		income	SUI.B USDT		0.0004	0.00	0.001055	0.00	0.861178	0.00	0.00	INC
02.11.2025		income	SOL03.S USDT		0.000013	0.00	0.002405	0.00	0.865501	0.00	0.00	INC
02.11.2025		income	TRX.F USDT		0.00	0.00	0.00	0.00	0.865501	0.00	0.00	INC
02.11.2025		income	DOT.F USDT		0.001491	0.00	0.004334	0.00	0.865501	0.00	0.00	INC
02.11.2025		income	SOL.F USDT		0.00	0.00	0.00	0.00	0.865501	0.00	0.00	INC
02.11.2025		income	TRX.B USDT		0.006518	0.00	0.001926	0.00	0.865501	0.00	0.00	INC
02.11.2025		income	SUI.B USDT		0.00041	0.00	0.000948	0.00	0.865501	0.00	0.00	INC
09.11.2025		income	SOL03.S USDT		0.000013	0.00	0.002084	0.00	0.864977	0.00	0.00	INC
09.11.2025		income	TRX.F USDT		0.00	0.00	0.00	0.00	0.864977	0.00	0.00	INC
09.11.2025		income	DOT.F USDT		0.001504	0.00	0.00488	0.00	0.864977	0.00	0.00	INC
09.11.2025		income	SOL.F USDT		0.00	0.00	0.00	0.00	0.864977	0.00	0.00	INC
09.11.2025		income	TRX.B USDT		0.006505	0.00	0.001894	0.00	0.864977	0.00	0.00	INC
09.11.2025		income	SUI.B USDT		0.0004	0.00	0.000845	0.00	0.864977	0.00	0.00	INC
16.11.2025		income	SOL03.S USDT		0.000013	0.00	0.001788	0.00	0.858516	0.00	0.00	INC
16.11.2025		income	TRX.B USDT		0.006404	0.00	0.001893	0.00	0.858516	0.00	0.00	INC
16.11.2025		income	SUI.B USDT		0.0004	0.00	0.000682	0.00	0.858516	0.00	0.00	INC
23.11.2025		income	SOL03.S USDT		0.000011	0.00	0.001435	0.00	0.868056	0.00	0.00	INC
23.11.2025		income	TRX.B USDT		0.006355	0.00	0.001747	0.00	0.868056	0.00	0.00	INC
23.11.2025		income	SUI.B USDT		0.00041	0.00	0.000558	0.00	0.868056	0.00	0.00	INC
30.11.2025		income	SOL03.S USDT		0.000012	0.00	0.001616	0.00	0.864603	0.00	0.00	INC
30.11.2025		income	TRX.B USDT		0.006306	0.00	0.001782	0.00	0.864603	0.00	0.00	INC
30.11.2025		income	SUI.B USDT		0.00042	0.00	0.000649	0.00	0.864603	0.00	0.00	INC
07.12.2025		income	SOL03.S USDT		0.000013	0.00	0.00169	0.00	0.858738	0.00	0.00	INC
07.12.2025		income	TRX.B USDT		0.00631	0.00	0.001794	0.00	0.858738	0.00	0.00	INC
07.12.2025		income	SUI.B USDT		0.0004	0.00	0.000606	0.00	0.858738	0.00	0.00	INC
14.12.2025		income	SOL03.S USDT		0.000012	0.00	0.001597	0.00	0.852442	0.00	0.00	INC

Datum	Exchange	Trade Event	Coin/Token	Quote	Nominal	Preis	Total	Fee	Wechselkurs	Total (EUR)	Fee (EUR)	Ref
14.12.2025		income	 TRX.B	 USDT	0.00593	0.00	0.001632	0.00	0.852442	0.00	0.00	INC
14.12.2025		income	 SUI.B	 USDT	0.0004	0.00	0.000639	0.00	0.852442	0.00	0.00	INC
21.12.2025		income	 SOL03.S	 USDT	0.000011	0.00	0.001415	0.00	0.853825	0.00	0.00	INC
21.12.2025		income	 TRX.B	 USDT	0.005759	0.00	0.001646	0.00	0.853825	0.00	0.00	INC
21.12.2025		income	 SUI.B	 USDT	0.00041	0.00	0.000586	0.00	0.853825	0.00	0.00	INC
28.12.2025		income	 SOL03.S	 USDT	0.000011	0.00	0.00143	0.00	0.848392	0.00	0.00	INC
28.12.2025		income	 TRX.B	 USDT	0.005849	0.00	0.001661	0.00	0.848392	0.00	0.00	INC
28.12.2025		income	 SUI.B	 USDT	0.00041	0.00	0.0006	0.00	0.848392	0.00	0.00	INC
Summe Einnahmen (EUR)										0.05		

Hinweise/Disclaimer

- Deutschland (MVP): Technische Auswertung, keine steuerliche Beratung.
- § 23 EStG (Freigrenze/Haltefristen) sowie BMF-Schreiben zu § 20 EStG ggf. separat berücksichtigen.